

Modulhandbuch

B.A. Archäologien

(Begleitfach)

Version: 06.12.2018

Kontaktdaten Institut/Abteilung

Institut für Archäologie und
Kulturanthropologie
LE Archäologien

Sabine Geißdorf AR
Kustodin

Oxfordstr. 15
53111 Bonn
Tel.: 0228-734412
Fax: 0228-734385
s.geissdorf@uni-bonn.de

Kontaktdaten Studiengangsmanagement

Institut für Archäologie und
Kulturanthropologie
LE Archäologien

Claudia Widow M.A.
Studiengangsmanagerin

Am Hof 3-5
53113 Bonn
Tel.: 0228-735276
cwidow@uni-bonn.de

Kontaktdaten Prüfungsbüro

Philosophische Fakultät
Prüfungsbüro

Am Hof 1
53113 Bonn
Tel: 0228-734624
Fax: 0228 – 735986
[https://www.philfak.uni-bonn.de/
studium/pruefungsbuero](https://www.philfak.uni-bonn.de/studium/pruefungsbuero)

Inhalt

Inhalt.....	1
Studienplan B.A.-Archäologien (Begleitfach)	1
1. Wahlpflichtbereich des ersten Studienjahr	2
1.1 Grundlagen Ägyptologie.....	3
1.2 Grundlagen Christliche Archäologie	4
1.3 Grundlagen Klassische Archäologie.....	6
1.4 Grundlagen Vor- und Frühgeschichtliche Archäologie.....	7
2. Wahlpflichtbereich des zweiten Studienjahres	9
2.1 Epochen und Räume, Ägyptologie	10
2.2 Epochen und Räume, Christliche Archäologie	11
2.3 Epochen und Räume, Klassische Archäologie (Griechisch)	12
2.4 Epochen und Räume, Klassische Archäologie (Römisch)	13
2.5 Epochen und Räume, Vor- und Frühgeschichtliche Archäologie (Vorgeschichte).....	14
2.6 Epochen und Räume, Vor- und Frühgeschichtliche Archäologie (Frühgeschichte/ Mittelalter).....	15
3. Wahlpflichtbereich des dritten Studienjahres	16
3.1 Fallstudien Ägyptologie I (Textbereich).....	17
3.2 Fallstudien Ägyptologie II (Archäologie und Kunst/Kultur)	18
3.3 Fallstudien Christliche Archäologie	19
3.4 Fallstudien Klassische Archäologie	20
3.5 Fallstudien Vor- und Frühgeschichtliche Archäologie	21

Studienplan B.A.-Archäologien (Begleitfach)

Semester	Wahlpflichtbereich 36 LP		
1. Studienjahr 1.+2. Semester	<p>(Es ist ein Modul zu belegen)</p> <ul style="list-style-type: none"> • Grundlagen Ägyptologie (S, S, Ü: 2 Teil-Kl/je 6 LP, 6 SWS, gesamt 12 LP) • Grundlagen Christliche Archäologie (Ü, Ü: 2 Teil-Kl/je 6 LP, 4 SWS) • Grundlagen Klassische Archäologie (Ü, Ü: 2 Teil-Kl/je 6 LP, 4 SWS) • Grundlagen Vor- und Frühgeschichtliche Archäologie (Ü, Ü: 2 Teil-Kl/je 6 LP, 4 SWS) 	Überfachlicher Praxisbereich der Fakultät	Kernfach
2. Studienjahr 3.+4. Semester	<p>(Es ist ein Modul zu belegen)</p> <ul style="list-style-type: none"> • Epochen und Räume, Ägyptologie (S, S, Ü: M/12 LP, 6 SWS) • Epochen und Räume, Christliche Archäologie (V, Ü, S: HA/je 12 LP, 6 SWS) • Epochen und Räume, Klassische Archäologie (Griechisch) (V, Ü, S: HA/je 12 LP, 6 SWS) • Epochen und Räume, Klassische Archäologie (Römisch) (V, Ü, S: HA/je 12 LP, 6 SWS) • Epochen und Räume, Vor- und Frühgeschichtliche Archäologie (Vorgeschichte) (V/Pl, Ü, S: HA/je 12 LP, 6 SWS) • Epochen und Räume, Vor- und Frühgeschichtliche Archäologie (Frühgeschichte/Mittelalter) (V/Pl, Ü, S: HA/je 12 LP, 6 SWS) 		
3. Studienjahr 5.+6. Semester	<p>(Es ist ein Modul zu belegen)</p> <ul style="list-style-type: none"> • Fallstudien Ägyptologie I (Textbereich) (S, S: HA/12 LP, 4 SWS) • Fallstudien Ägyptologie II (Archäologie und Kunst/Kultur) (S, S: HA/12 LP, 4 SWS) <hr/> <p style="text-align: center;">↓ Voraussetzung Lateinkenntnisse ↓</p> <hr/> <ul style="list-style-type: none"> • Fallstudien Christliche Archäologie (V, S: HA/je 12 LP, 4 SWS) • Fallstudien Klassische Archäologie (V, S: HA/je 12 LP, 4 SWS) • Fallstudien Vor- und Frühgeschichtliche Archäologie (V/Pl, S: HA/je 12 LP, 4 SWS) 		
	36 LP	12 LP	132 LP
	Bachelorarbeit 12 LP		
	Gesamt 180 LP		

Legende:

LP: Leistungspunkte, SWS: Semesterwochenstunden


Veranstaltungsformen: V/Pl: Vorlesung/Plenum, S: Seminar, Ü: Übung, K: Kolloquium, PÜ/SpÜ: Praktische/Sprachpraktische Übung, E: Exkursion, T: Tutorium, P: Praktikum

Prüfungsformen: Kl: Klausurarbeit, M: Mündliche Prüfung, R: Referat, Prä: Präsentation, Pro: Protokoll, Port: Portfolio, HA: Haus- oder Projektarbeit

1.1 Grundlagen Ägyptologie

Grundlagen Ägyptologie				 UNIVERSITÄT BONN	
Modulnummer 561104100	Workload 360 h	Umfang (LP) 12 LP	Dauer (Semester) 2 Semester	Turnus WS und SS	
Modulbeauftragter	Prof. Dr. L. Morenz				
Anbietendes Institut (ggf. Abteilung)	Institut für Archäologie und Kulturanthropologie, Abt. Ägyptologie				
Verwendbarkeit des Moduls	Studiengang		Pflicht-/ Wahlpflichtbereich		Studien- semester
	B.A. Archäologien (Kernfach)		Wahlpflichtbereich		1.-2.
	B.A. Archäologien (Begleitfach)		Wahlpflichtbereich		1.-2.
	B.A. Archäologien (Zwei-Fach)		Wahlpflichtbereich		1.-2.
Lernziele	<ul style="list-style-type: none"> - Grundkenntnisse der Forschungsgeschichte ägyptologischer Forschung - Grundkenntnisse zentraler Fragestellungen der Ägyptologie - Grundkenntnisse der Hieroglyphenschrift (Grammatik, Lexikon) bezogen auf die klassische (mittelägyptische) Schriftsprache - Grundkenntnisse der archäologischen Denkmäler (Architektur und Kunst) 				
Schlüssel- kompetenzen	Literaturrecherche und Präsentationstechniken werden in die Grundlagenübungen integriert und/oder in Studien begleitenden Tutorien vermittelt.				
Inhalte	Es werden Grundlagenkenntnisse zur späteren eigenständigen Erarbeitung klassisch-mittelägyptischer Texte und ägyptischer Archäologie vermittelt.				
Teilnahme- voraussetzungen	Nachzuweisen: keine				
	Empfohlen: keine				
Veranstaltungen	Lehrform	Thema	Gruppen- größe	SWS	Workload [h]
	S1 (WS)	Forschungs- und Entzifferungsgeschichte der Hieroglyphen + Einführung in die mittel-ägypt. Sprache	30	2	60
	S2 (SS)	Einführung (Forts.)	30	1	30
	Ü (SS)	Vorstellung zentraler Denkmäler in ihrer Entwicklung	60	1	30
Prüfungen	Prüfungsform(en)				
	S1: Klausur (Gewichtung: 50%)				60
	S2: Klausur (Gewichtung: 50%)				60
Studienleistungen u.a. als Zulassungs- voraussetzung zur Modulprüfung	Studienleistung(en)				
	S1: Mündliches Referat oder schriftliche Tischvorlage				40
	S2: Mündliches Referat oder schriftliche Tischvorlage				40
	Ü: Mündliches Referat oder schriftliche Tischvorlage				40
Sonstiges					∑ Workload 360

1.2 Grundlagen Christliche Archäologie


Grundlagen Christliche Archäologie				 UNIVERSITÄT BONN	
Modulnummer 561103800	Workload 360 h	Umfang (LP) 12 LP	Dauer (Semester) 2 Semester	Turnus WS und SS	
Modulbeauftragte	Prof. Dr. Sabine Schrenk				
Anbietendes Institut (ggf. Abteilung)	Institut für Archäologie und Kulturanthropologie, Abt. Christliche Archäologie				
Verwendbarkeit des Moduls	Studiengang		Pflicht-/ Wahlpflichtbereich	Studien- semester	
	B.A. Archäologien (Kernfach)		Wahlpflichtbereich	1.-2.	
	B.A. Archäologien (Begleitfach)		Wahlpflichtbereich	1.-2.	
	B.A. Archäologien (Zwei-Fach)		Wahlpflichtbereich	1.-2.	
B.A. Kunstgeschichte (Kernfach)		Wahlpflichtbereich	1.-2.		
Lernziele	<ul style="list-style-type: none"> - Grundkenntnis der zentralen Denkmäler der Christlichen Archäologie (Architektur samt Baudekoration und Bildkünste) - Grundkenntnisse der zentralen Fragestellungen der Christlichen Archäologie - Grundkenntnisse der Methoden und der Fachterminologie der Christlichen Archäologie - Grundkenntnisse in den Techniken wissenschaftlichen Arbeitens - Grundkenntnisse in analytischer Beschreibung - Befähigung zur kritischen Darlegung und Diskussion fachspezifischer Inhalte - Befähigung zur sachgerechten schriftlichen Darlegung von Grundkenntnissen der Christlichen Archäologie in beschränktem zeitlichen Rahmen (Klausur) 				
Schlüssel- kompetenzen	Literaturrecherche und Präsentationstechniken werden in die Grundlagenübungen integriert und/oder in Studien begleitenden Tutorien vermittelt.				
Inhalte	In den Übungen werden inhaltliche und methodische Grundlagen der Christlichen Archäologie für die spätantike und frühmittelalterliche/ frühbyzantinische Epoche vermittelt. Die Übungen sind inhaltlich differenziert und widmen sich der Architektur samt Baudekoration und den Bildkünsten.				
Teilnahme- voraussetzungen	Nachzuweisen: keine Empfohlen: keine				
Veranstaltungen	Lehrform	Thema	Gruppen- größe	SWS	Workload [h]
	Ü1 (WS)	Christliche Archäologie (Architektur)	60	2	60
	Ü2 (SS)	Christliche Archäologie (Ikonographie)	60	2	60
Prüfungen	Prüfungsform(en)				
	Ü1: Klausur (Gewichtung: 50%)				60
	Ü2: Klausur (Gewichtung: 50%)				60
Studienleistungen u.a. als Zulassungs-	Studienleistung(en)				
	Ü1: Mündliches Referat mit Präsentation oder schriftliche Tischvorlage				60

voraussetzung zur Modulprüfung	Ü2: Mündliches Referat mit Präsentation oder schriftliche Tischvorlage	60
Sonstiges		Σ Workload 360

1.3 Grundlagen Klassische Archäologie

Grundlagen Klassische Archäologie				 UNIVERSITÄT BONN	
Modulnummer 561103000	Workload 360 h	Umfang (LP) 12 LP	Dauer (Semester) 2 Semester	Turnus WS und SS	
Modulbeauftragter	Prof. Dr. Martin Bentz				
Anbietendes Institut	Institut für Archäologie und Kulturanthropologie, Abteilung für Klassische Archäologie				
Verwendbarkeit des Moduls	Studiengang		Pflicht-/ Wahlpflichtbereich	Studien- semester	
	B.A. Archäologien (Kernfach)		Wahlpflichtbereich	1.-2.	
	B.A. Archäologien (Begleitfach)		Wahlpflichtbereich	1.-2.	
	B.A. Archäologien (Zwei-Fach)		Wahlpflichtbereich	1.-2.	
Lernziele	- Grundkenntnis der zentralen Denkmäler der Klassischen Archäologie (Architektur und Bildkünste) - Grundkenntnisse der zentralen Fragestellungen der Klassischen Archäologie - Grundkenntnisse archäologischer Methoden und Fachterminologie - Grundkenntnisse des archäologischen Arbeitens				
Schlüssel- kompetenzen	Literaturrecherche und Präsentationstechniken werden in die Grundlagenübungen integriert und/oder in Studien begleitenden Tutorien vermittelt.				
Inhalte	Es werden inhaltliche und methodische Grundlagen der Klassischen Archäologie nach den großen Kulturen Griechenland und Rom getrennt vermittelt.				
Teilnahme- voraussetzungen	Nachzuweisen: keine Empfohlen: keine				
Veranstaltungen	Lehrform	Thema	Gruppen- größe	SWS	Workload [h]
	Ü1 (WS)	Klassische Archäologie (griechisch)	60	2	60
	Ü2 (SS)	Klassische Archäologie (römisch)	60	2	60
Prüfungen	Prüfungsform(en)				
	Ü1: Klausur (Gewichtung: 50%)				60
	Ü2: Klausur (Gewichtung: 50%)				60
Studienleistungen u.a. als Zulassungs- voraussetzung zur Modulprüfung	Studienleistung(en)				
	Ü1: Mündliches Referat mit Präsentation oder schriftliche Tischvorlage				60
	Ü2: Mündliches Referat mit Präsentation oder schriftliche Tischvorlage				60
Sonstiges					∑ Workload 360

1.4 Grundlagen Vor- und Frühgeschichtliche Archäologie

Grundlagen Vor- und Frühgeschichtliche Archäologie				 UNIVERSITÄT BONN	
Modulnummer 561103400	Workload 360 h	Umfang (LP) 12 LP	Dauer (Semester) 2 Semester	Turnus WS und SS	
Modulbeauftragter	Dr. Ernst Pohl				
Anbietendes Institut (ggf. Abteilung)	Institut für Archäologie und Kulturanthropologie, Abt. Vor- und Frühgeschichtliche Archäologie				
Verwendbarkeit des Moduls	Studiengang		Pflicht-/ Wahlpflichtbereich	Studien- semester	
	B.A. Archäologien (Kernfach)		Wahlpflichtbereich	1.-2.	
	B.A. Archäologien (Begleitfach)		Wahlpflichtbereich	1.-2.	
	B.A. Archäologien (Zwei-Fach)		Wahlpflichtbereich	1.-2.	
	B.A. Altamerikanistik und Ethnologie (Zwei-Fach)		Wahlpflichtbereich	3.-6.	
Lernziele	<ul style="list-style-type: none"> - Grundkenntnisse der Forschungsgeschichte der Vor- und Frühgeschichtlichen Archäologie - Grundkenntnisse der Quellenkunde der Vor- und Frühgeschichtlichen Archäologie - Grundkenntnisse archäologischer Methoden und Theorien - Grundkenntnisse archäologischer Fachterminologie 				
Schlüssel- kompetenzen	Literaturrecherche und Präsentationstechniken werden in die Grundlagenübungen integriert und/oder in Studien begleitenden Tutorien vermittelt.				
Inhalte	Es werden inhaltliche und methodische Grundlagen der Vor- und Frühgeschichtlichen Archäologie vermittelt. Die Übungen sind inhaltlich differenziert und widmen sich verschiedenen Bereichen von Grundkenntnissen des Faches.				
Teilnahme- voraussetzungen	Nachzuweisen: keine				
	Empfohlen: keine				
Veranstaltungen	Lehrform	Thema	Gruppen- größe	SWS	Workload [h]
	Ü1 (WS)	Vor- und Frühgeschicht- liche Archäologie	60	2	60
	Ü2 (SS)	Vor- und Frühgeschicht- liche Archäologie	60	2	60
Prüfungen	Prüfungsform(en)				
	Ü1: Klausur (Gewichtung: 50%)				60
	Ü2: Klausur (Gewichtung: 50%)				60
Studienleistungen u.a. als Zulassungs- voraussetzung zur Modulprüfung	Studienleistung(en)				
	Ü1: Mündliches Referat mit Präsentation, schriftliche Tischvorlage oder Portfolio				60
	Ü2: Mündliches Referat mit Präsentation, schriftliche Tischvorlage oder Portfolio				60
Sonstiges					∑ Workload 360

2. Wahlpflichtbereich des zweiten Studienjahres

2.1 Epochen und Räume, Ägyptologie

Epochen und Räume, Ägyptologie				 UNIVERSITÄT BONN	
Modulnummer 561104200	Workload 360	Umfang (LP) 12 LP	Dauer (Semester) 1-2 Semester	Turnus WS und SS	
Modulbeauftragter	Prof. Dr. Ludwig Morenz				
Anbietendes Institut (ggf. Abteilung)	Institut für Archäologie und Kulturanthropologie, Abt. Ägyptologie				
Verwendbarkeit des Moduls	Studiengang		Pflicht-/Wahlpflichtbereich		Studiensemester
	B.A. Archäologien (Kernfach)		Wahlpflichtbereich		3.-4.
	B.A. Archäologien (Begleitfach)		Wahlpflichtbereich		3.-4.
	B.A. Archäologien (Zwei-Fach)		Wahlpflichtbereich		3.-4.
Lernziele	<ul style="list-style-type: none"> - Vertiefung der Grundkenntnisse von Modul Grundlagen Ägyptologie (ArcA4) - Erweiterung der Sprachkenntnisse anhand der Lektüre von Urkunden und klassischen Literaturwerken etc. (mit Sekundärliteratur) - Erweiterung der Denkmälerkenntnisse und Kunstbetrachtung - Kulturgeschichtliche Betrachtungen im Zusammenspiel der unterschiedlichen Quellengattungen 				
Schlüsselkompetenzen	Einübung der Vernetzbarkeit verschiedener (hier historischer) Medien wie Text, Objekt und Bild etc.				
Inhalte	Es werden klassische Literaturwerke Altägyptens mit all ihren Aussagemöglichkeiten gelesen und interpretiert. Parallel dazu sollen auch die Archäologischen Hinterlassenschaften in ihrem kulturhistorischen Gehalt und Verhältnis zur Lebenswelt der Schriftquellen analysiert werden.				
Teilnahmevoraussetzungen	Nachzuweisen: Modul 561104100, Grundlagen Ägyptologie Empfohlen: keine				
Veranstaltungen	Lehrform	Thema	Gruppengröße	SWS	Workload [h]
	S1 (WS und SS)	Mittelägypt. Literatur in ihrem kulturhistor. Kontext	30	2	60
	S2 (WS und SS)	Beschriftete Denkmäler / Bildnis- und [Text] botschaft)	30	2	60
	Ü (WS und SS)	Archäologie und Kunst	60	2	60
Prüfungen	Prüfungsform(en)				
	Mündliche Prüfung				120
Studienleistungen u.a. als Zulassungsvoraussetzung zur Modulprüfung	Studienleistung(en)				
	Ü: Mündliches Referat oder schriftliche Tischvorlage				60
Sonstiges					∑ Workload 360

2.2 Epochen und Räume, Christliche Archäologie

Epochen und Räume, Christliche Archäologie				 UNIVERSITÄT BONN	
Modulnummer 561103900	Workload 360	Umfang (LP) 12 LP	Dauer (Semester) 1-2 Semester	Turnus WS und SS	
Modulbeauftragte	Prof. Dr. Sabine Schrenk				
Anbietendes Institut	Institut für Archäologie und Kulturanthropologie, Abt. Christliche Archäologie				
Verwendbarkeit des Moduls	Studiengang		Pflicht-/ Wahlpflichtbereich	Studien- semester	
	B.A. Archäologien (Kernfach)		Wahlpflichtbereich	3.-4.	
	B.A. Archäologien (Begleitfach)		Wahlpflichtbereich	3.-4.	
	B.A. Archäologien (Zwei-Fach)		Wahlpflichtbereich	3.-4.	
B.A. Kunstgeschichte (Kernfach)		Wahlpflichtbereich	3.-4.		
Lernziele	<ul style="list-style-type: none"> - Vertiefte Kenntnisse der Gattungen und Denkmäler (z.B. Architektur, Skulptur, Malerei, Kleinkunst) der spätantiken und frühmittelalterlichen /byzantinischen Epoche - Vertiefte Kenntnisse der Topographie und Landeskunde der spätantiken und frühmittelalterlichen/frühbyzantinischen Welt - Kenntnisse der kulturhistorischen Bedeutung von spätantiken und frühmittelalterlichen/byzantinischen Denkmälern - Vertiefte Kenntnisse der Methoden und des Forschungsstandes 				
Schlüssel- kompetenzen	<ul style="list-style-type: none"> - Erarbeitung eigener Fragestellungen - Anwendung der erlernten Kenntnisse 				
Inhalte	In den einzelnen Veranstaltungen wird exemplarisch die Erschließung archäologischer Denkmäler der spätantiken und frühbyzantinischen Epoche vermittelt.				
Teilnahme- voraussetzungen	Nachzuweisen: Modul 561103800, Grundlagen Christliche Archäologie Empfohlen: keine				
Veranstaltungen	Lehrform	Thema	Gruppen- größe	SWS	Workload [h]
	V (WS und SS)	Christliche Archäologie	120	2	40
	Ü (WS und SS)	Christliche Archäologie	60	2	40
	S (WS und SS)	Christliche Archäologie	30	2	40
Prüfungen	Prüfungsform(en)				
	S: Hausarbeit				120
Studienleistungen u.a. als Zulassungs- voraussetzung zur Modulprüfung	Studienleistung(en)				
	Ü: Mündliches Referat mit Präsentation oder schriftliche Tischvorlage				60
	S: Mündliches Referat mit Präsentation oder schriftliche Tischvorlage				60
Sonstiges					∑ Workload 360

2.3 Epochen und Räume, Klassische Archäologie (Griechisch)

Epochen und Räume, Klassische Archäologie (Griechisch)				 UNIVERSITÄT BONN	
Modulnummer 561103100	Workload 360 h	Umfang (LP) 12 LP	Dauer (Semester) 1-2 Semester	Turnus WS und SS	
Modulbeauftragter	Prof. Dr. Martin Bentz				
Anbietendes Institut (ggf. Abteilung)	Institut für Archäologie und Kulturanthropologie, Abt. Klassische Archäologie				
Verwendbarkeit des Moduls	Studiengang		Pflicht-/ Wahlpflichtbereich	Studien- semester	
	B.A. Archäologien (Kernfach)		Wahlpflichtbereich	3.-4.	
	B.A. Archäologien (Begleitfach)		Wahlpflichtbereich	3.-4.	
	B.A. Archäologien (Zwei-Fach)		Wahlpflichtbereich	3.-4.	
Lernziele	<ul style="list-style-type: none"> - Vertiefte Kenntnisse der griechischen Gattungen und Denkmäler (z. B. Architektur, Skulptur, Keramik) - Vertiefte Kenntnisse der Topographie und Landeskunde der griechischen Welt - Kenntnisse von der kulturhistorischen Bedeutung griechischer Denkmäler - Kenntnisse archäologischer Methoden 				
Schlüsselkompetenzen	<ul style="list-style-type: none"> - Erarbeitung eigener Fragestellungen - Anwendung der erlernten Kenntnisse 				
Inhalte	Es wird exemplarisch die Erschließung archäologischer Denkmäler der griechischen Epochen als kulturhistorische Zeugnisse vermittelt.				
Teilnahmevoraussetzungen	Nachzuweisen: Modul 561103000, Grundlagen Klassische Archäologie Empfohlen: keine				
Veranstaltungen	Lehrform	Thema	Gruppen- größe	SWS	Workload [h]
	V (WS und SS)	Klassische Archäologie, Griechische Kultur	120	2	40
	Ü (WS und SS)	Klassische Archäologie, Griechische Kultur	60	2	40
	S (WS und SS)	Klassische Archäologie, Griechische Kultur	30	2	40
Prüfungen	Prüfungsform(en)				
	S: Hausarbeit				120
Studienleistungen u.a. als Zulassungsvoraussetzung zur Modulprüfung	Studienleistung(en)				
	Ü: Mündliches Referat mit Präsentation oder schriftliche Tischvorlage				60
	S: Mündliches Referat mit Präsentation oder schriftliche Tischvorlage				60
Sonstiges					∑ Workload 360

2.4 Epochen und Räume, Klassische Archäologie (Römisch)

Epochen und Räume, Klassische Archäologie (Römisch)				 UNIVERSITÄT BONN	
Modulnummer 561103200	Workload 360	Umfang (LP) 12 LP	Dauer (Semester) 1-2 Semester	Turnus WS und SS	
Modulbeauftragter	Prof. Dr. Frank Rumscheid				
Anbietendes Institut (ggf. Abteilung)	Institut für Archäologie und Kulturanthropologie, Abt. Klassische Archäologie				
Verwendbarkeit des Moduls	Studiengang		Pflicht-/ Wahlpflichtbereich	Studien- semester	
	B.A. Archäologien (Kernfach)		Wahlpflichtbereich	3.-4.	
	B.A. Archäologien (Begleitfach)		Wahlpflichtbereich	3.-4.	
	B.A. Archäologien (Zwei-Fach)		Wahlpflichtbereich	3.-4.	
Lernziele	<ul style="list-style-type: none"> - Vertiefte Kenntnisse der römischen Gattungen und Denkmäler (z. B. Architektur, Skulptur, Wandmalerei, Mosaiken) - Vertiefte Kenntnisse der Topographie und Landeskunde der römischen Welt - Kenntnisse von der kulturhistorischen Bedeutung römischer Denkmäler - Kenntnisse archäologischer Methoden 				
Schlüssel- kompetenzen	<ul style="list-style-type: none"> - Erarbeitung eigener Fragestellungen - Anwendung der erlernten Kenntnisse 				
Inhalte	Es wird exemplarisch die Erschließung archäologischer Denkmäler der römischen Epochen als kulturhistorische Zeugnisse vermittelt.				
Teilnahme- voraussetzungen	Nachzuweisen: Modul 561103000, Grundlagen Klassische Archäologie Empfohlen: keine				
Veranstaltungen	Lehrform	Thema	Gruppen- größe	SWS	Workload [h]
	V (WS und SS)	Klassische Archäologie, Römische Kultur	120	2	40
	Ü (WS und SS)	Klassische Archäologie, Römische Kultur	60	2	40
	S (WS und SS)	Klassische Archäologie, Römische Kultur	30	2	40
Prüfungen	Prüfungsform(en)				
	S: Hausarbeit				120
Studienleistungen u.a. als Zulassungs- voraussetzung zur Modulprüfung	Studienleistung(en)				
	Ü: Mündliches Referat mit Präsentation oder schriftliche Tischvorlage				60
	S: Mündliches Referat mit Präsentation oder schriftliche Tischvorlage				60
Sonstiges					∑ Workload 360


2.5 Epochen und Räume, Vor- und Frühgeschichtliche Archäologie (Vorgeschichte)

Epochen und Räume, Vor- und Frühgeschichtliche Archäologie (Vorgeschichte)				 UNIVERSITÄT BONN	
Modulnummer 561103500	Workload 360 h	Umfang (LP) 12 LP	Dauer (Semester) 1 Semester	Turnus WS	
Modulbeauftragter	Dr. Ernst Pohl				
Anbietendes Institut (ggf. Abteilung)	Institut für Archäologie und Kulturanthropologie, Abt. Vor- und Frühgeschichtliche Archäologie				
Verwendbarkeit des Moduls	Studiengang		Pflicht-/Wahlpflichtbereich		Studiensemester
	B.A. Archäologien (Kernfach)		Wahlpflichtbereich		3.-4.
	B.A. Archäologien (Begleitfach)		Wahlpflichtbereich		3.
	B.A. Archäologien (Zwei-Fach)		Wahlpflichtbereich		3.-4.
Lernziele	- Kenntnisse archäologischer Fundgruppen vorgeschichtlicher Epochen - Überblick zu Methoden und Fragestellungen vorgeschichtlicher Kulturgruppen und Kulturräume				
Schlüsselkompetenzen	- Erarbeitung eigener Fragestellungen - Anwendung der erlernten Kenntnisse				
Inhalte	Exemplarische Vermittlung der Erschließung archäologischer Denkmäler vorgeschichtlicher Epochen als kulturhistorische Zeugnisse				
Teilnahmevoraussetzungen	Nachzuweisen: Modul 561103400, Grundlagen Vor- und Frühgeschichtliche Archäologie Empfohlen: keine				
Veranstaltungen	Lehrform	Thema	Gruppengröße	SWS	Workload [h]
	V (WS)	Vor- und Frühgeschichtliche Archäologie (Vorgeschichte)	120	2	40
	Ü (WS)	Vor- und Frühgeschichtliche Archäologie (Vorgeschichte)	60	2	40
	S (WS)	Vor- und Frühgeschichtliche Archäologie (Vorgeschichte)	30	2	40
Prüfungen	Prüfungsform(en)				
	S: Hausarbeit				120
Studienleistungen u.a. als Zulassungsvoraussetzung zur Modulprüfung	Studienleistung(en)				
	Ü: Mündliches Referat mit Präsentation oder schriftliche Tischvorlage				60
	S: Mündliches Referat mit Präsentation oder schriftliche Tischvorlage				60
Sonstiges					∑ Workload 360

2.6 Epochen und Räume, Vor- und Frühgeschichtliche Archäologie (Frühgeschichte/ Mittelalter)

Epochen und Räume, Vor- und Frühgeschichtliche Archäologie (Frühgeschichte/Mittelalter)				 UNIVERSITÄT BONN	
Modulnummer 561103600	Workload 360 h	Umfang (LP) 12 LP	Dauer (Semester) 1 Semester	Turnus SS	
Modulbeauftragter	Prof. Dr. Jan Bemann				
Anbietendes Institut (ggf. Abteilung)	Institut für Archäologie und Kulturanthropologie, Abt. Vor- und Frühgeschichtliche Archäologie				
Verwendbarkeit des Modul	Studiengang		Pflicht-/ Wahlpflichtbereich	Studiensemester	
	B.A. Archäologien (Kernfach)		Wahlpflichtbereich	3.-4.	
	B.A. Archäologien (Begleitfach)		Wahlpflichtbereich	3.-4.	
	B.A. Archäologien (Zwei-Fach)		Wahlpflichtbereich	3.-4.	
Lernziele	- Kenntnisse archäologischer Fundgruppen frühgeschichtlicher/ mittelalterlicher Epochen - Überblick zu Methoden und Fragestellungen frühgeschichtlicher und/oder mittelalterlicher Kulturgruppen und Kulturräume				
Schlüsselkompetenzen	- Erarbeitung eigener Fragestellungen - Anwendung der erlernten Kenntnisse				
Inhalte	Exemplarische Vermittlung der Erschließung archäologischer Denkmäler der Frühgeschichte/ des Mittelalters als kulturhistorische Zeugnisse				
Teilnahmevoraussetzungen	Nachzuweisen: Modul 561103400, Grundlagen Vor- und Frühgeschichtliche Archäologie Empfohlen: keine				
Veranstaltungen	Lehrform	Thema	Gruppengröße	SWS	Workload [h]
	V (SS)	Vor- und Frühgeschichtliche Archäologie (Frühgeschichte/ Mittelalter)	120	2	40
	Ü (SS)	Vor- und Frühgeschichtliche Archäologie (Frühgeschichte/ Mittelalter)	60	2	40
	S (SS)	Vor- und Frühgeschichtliche Archäologie (Frühgeschichte/ Mittelalter)	30	2	40
Prüfungen	Prüfungsform(en)				
	S: Hausarbeit				120
Studienleistungen u.a. als Zulassungsvoraussetzung zur Modulprüfung	Studienleistung(en)				
	Ü: Mündliches Referat mit Präsentation oder schriftliche Tischvorlage				60
	S: Mündliches Referat mit Präsentation oder schriftliche Tischvorlage				60
Sonstiges					∑ Workload 360


3.1 Fallstudien Ägyptologie I (Textbereich)

Fallstudien Ägyptologie I (Textbereich)				 UNIVERSITÄT BONN	
Modulnummer 561104300	Workload 360 h	Umfang (LP) 12 LP	Dauer (Semester) 1-2 Semester	Turnus WS und SS	
Modulbeauftragter	Prof. Dr. Ludwig Morenz				
Anbietendes Institut (ggf. Abteilung)	Institut für Archäologie und Kulturanthropologie, Abt. Ägyptologie				
Verwendbarkeit des Moduls	Studiengang		Pflicht-/ Wahlpflichtbereich	Studien- semester	
	B.A. Archäologien (Kernfach)		Wahlpflichtbereich	5.-6.	
	B.A. Archäologien (Begleitfach)		Wahlpflichtbereich	5.-6.	
	B.A. Archäologien (Zwei-Fach)		Wahlpflichtbereich	5.-6.	
Lernziele	- Intensive Kenntniserweiterung in der mittelägyptischen Sprache, Einblick in eine andere Sprachstufe (Neues Reich). - Kenntniserweiterung im Zusammenwirken von Text und Objekt.				
Schlüssel- kompetenzen	Kompetenzverstärkung in wissenschaftlicher Arbeit.				
Inhalte	Erweiterung der sprachhistorischen und literarischen Kenntnisse. Kulturhistorische Arbeit, auch im Wechselspiel von Schrift- und Denkmälerquellen				
Teilnahme- voraussetzungen	Nachzuweisen: Modul 561104200, Epochen und Räume, Ägyptologie Empfohlen: keine				
Veranstaltungen	Lehrform	Thema	Gruppen- größe	SWS	Workload [h]
	S1 (WS und SS)	Schriftquellen im Kulturkontext	30	2	60
	S2 (WS und SS)	Andere Sprachstufe	30	2	60
Prüfungen	Prüfungsform(en)				
	S1 oder S2: Hausarbeit				150
Studienleistungen u.a. als Zulassungs- voraussetzung zur Modulprüfung	Studienleistung(en)				
	S1: Mündliches Referat mit Präsentation oder schriftliche Tischvorlage				45
	S2: Mündliches Referat mit Präsentation oder schriftliche Tischvorlage				45
Sonstiges					∑ Workload 360


3.2 Fallstudien Ägyptologie II (Archäologie und Kunst/Kultur)

Fallstudien Ägyptologie II (Archäologie und Kunst/ Kultur)				 UNIVERSITÄT BONN	
Modulnummer 561104400	Workload 360 h	Umfang (LP) 12 LP	Dauer (Semester) 1-2 Semester	Turnus WS und SS	
Modulbeauftragter	Prof. Dr. Ludwig Morenz				
Anbietendes Institut (ggf. Abteilung)	Institut für Archäologie und Kulturanthropologie, Abt. Ägyptologie				
Verwendbarkeit des Moduls	Studiengang		Pflicht-/ Wahlpflichtbereich	Studien- semester	
	B.A. Archäologien (Kernfach)		Wahlpflichtbereich	5.-6.	
	B.A. Archäologien (Begleitfach)		Wahlpflichtbereich	5.-6.	
	B.A. Archäologien (Zwei-Fach)		Wahlpflichtbereich	5.-6.	
Lernziele	Einführung in ausgewählte Bereiche der Archäologie, Kunst und Kultur Altägyptens (und seines Umfeldes) mit entsprechender Kenntnisvertiefung				
Schlüssel- kompetenzen	Erfahrungsvertiefung in der Arbeit mit archäologisch-kulturhistorischen Objekten und Befunden etc.				
Inhalte	Hier werden spezielle Kenntnisse in der Archäologie und Kunst/Kultur Ägyptens (und seines Umfeldes) intensiv vermittelt				
Teilnahme- voraussetzungen	Nachzuweisen: Modul 561104200, Epochen und Räume, Ägyptologie Empfohlen: keine				
Veranstaltungen	Lehrform	Thema	Gruppen- größe	SWS	Workload [h]
	S1 (WS und SS)	Intensive Analyse archäologischer Denkmäler	30	2	60
	S2 (WS und SS)	Intensive kunst-/ kulturhistorische Untersuchungen	30	2	60
Prüfungen	Prüfungsform(en)				
	S1 oder S2: Hausarbeit				150
Studienleistungen u.a. als Zulassungs- voraussetzung zur Modulprüfung	Studienleistung(en)				
	S1: Mündliches Referat mit Präsentation oder schriftliche Tischvorlage				45
	S2: Mündliches Referat mit Präsentation oder schriftliche Tischvorlage				45
Sonstiges					∑ Workload 360


3.3 Fallstudien Christliche Archäologie

Fallstudien Christliche Archäologie				 UNIVERSITÄT BONN	
Modulnummer 561104000	Workload 360 h	Umfang (LP) 12 LP	Dauer (Semester) 1-2 Semester	Turnus WS und SS	
Modulbeauftragte	Prof. Dr. Sabine Schrenk				
Anbietendes Institut (ggf. Abteilung)	Institut für Archäologie und Kulturanthropologie, Abt. Christliche Archäologie				
Verwendbarkeit des Moduls	Studiengang		Pflicht-/ Wahlpflichtbereich	Studien- semester	
	B.A. Archäologien (Kernfach)		Wahlpflichtbereich	5.-6.	
	B.A. Archäologien (Begleitfach)		Wahlpflichtbereich	5.-6.	
	B.A. Archäologien (Zwei-Fach)		Wahlpflichtbereich	5.-6.	
B.A. Kunstgeschichte (Kernfach)		Wahlpflichtbereich	5.-6.		
Lernziele	<ul style="list-style-type: none"> - Vertiefte Kenntnisse funktionaler Zusammenhänge - Kritische Anwendung verschiedenartiger Interpretationsansätze - Auswertung und Interpretation der Verwendungskontexte spätantik-frühbyzantinischer Denkmäler - Formen der Rezeption spätantik-frühbyzantinischer Denkmäler 				
Schlüssel- kompetenzen	<ul style="list-style-type: none"> - Vertiefung eigener Fragestellungen - Anwendung der erlernten Kenntnisse 				
Inhalte	Es werden komplexere Zusammenhänge von Funktion, Verwendungskontext und Rezeption spätantik-frühbyzantinischer Denkmäler diskutiert und vermittelt				
Teilnahme- voraussetzungen	Nachzuweisen: Modul 561103900, Epochen und Räume, Christliche Archäologie sowie Latinum oder äquivalente Lateinkenntnisse. Empfohlen: keine				
Veranstaltungen	Lehrform	Thema	Gruppen- größe	SWS	Workload [h]
	V (WS und SS) S (WS und SS)	Christliche Archäologie Christliche Archäologie	120 30	2 2	60 60
Prüfungen	Prüfungsform(en)				
	S: Hausarbeit				150
Studienleistungen u.a. als Zulassungs- voraussetzung zur Modulprüfung	Studienleistung(en)				
	S: Mündliches Referat mit Präsentation oder schriftliche Tischvorlage				90
Sonstiges					∑ Workload 360

3.4 Fallstudien Klassische Archäologie

Fallstudien Klassische Archäologie				 UNIVERSITÄT BONN	
Modulnummer 561103300	Workload 360 h	Umfang (LP) 12 LP	Dauer (Semester) 1-2 Semester	Turnus WS und SS	
Modulbeauftragter	Prof. Dr. Frank Rumscheid				
Anbietendes Institut (ggf. Abteilung)	Institut für Archäologie und Kulturanthropologie, Abt. Klassische Archäologie				
Verwendbarkeit des Moduls	Studiengang		Pflicht-/ Wahlpflichtbereich	Studien- semester	
	B.A. Archäologien (Kernfach)		Wahlpflichtbereich	5.-6.	
	B.A. Archäologien (Begleitfach)		Wahlpflichtbereich	5.-6.	
	B.A. Archäologien (Zwei-Fach)		Wahlpflichtbereich	5.-6.	
Lernziele	<ul style="list-style-type: none"> - Analyse und kulturhistorische Auswertung ikonographischer Themen - Vertiefte Kenntnisse, Auswertung und Interpretation regional- und zeitspezifischer Eigenheiten antiker Denkmäler - Vertiefte Kenntnisse formaler und kompositorischer Strukturen antiker Denkmäler - Anwendung archäologischer Methoden 				
Schlüssel- kompetenzen	<ul style="list-style-type: none"> - Vertiefung eigener Fragestellungen - Anwendung der erlernten Kenntnisse 				
Inhalte	Es werden komplexere Zusammenhänge der formalen, ikonographischen oder funktionalen Charakteristika antiker Denkmäler vermittelt und diskutiert.				
Teilnahme- voraussetzungen	Nachzuweisen: Modul 561103100, Epochen und Räume, Klassische Archäologie (Griechisch) <u>oder</u> Modul 561103200, Epochen und Räume, Klassische Archäologie (Römisch) sowie Latein oder äquivalente Lateinkenntnisse. Empfohlen: keine				
Veranstaltungen	Lehrform	Thema	Gruppen- größe	SWS	Workload [h]
	V (WS und SS)	Klassische Archäologie	120	2	60
	S (WS und SS)	Klassische Archäologie	30	2	60
Prüfungen	Prüfungsform(en)				
	S: Hausarbeit				150
Studienleistungen u.a. als Zulassungs- voraussetzung zur Modulprüfung	Studienleistung(en)				
	S: Mündliches Referat mit Präsentation oder schriftliche Tischvorlage				90
Sonstiges					∑ Workload 360

3.5 Fallstudien Vor- und Frühgeschichtliche Archäologie

Fallstudien Vor- und Frühgeschichtliche Archäologie				 UNIVERSITÄT BONN	
Modulnummer 561103700	Workload 360 h	Umfang (LP) 12 LP	Dauer (Semester) 1-2 Semester	Turnus WS und SS	
Modulbeauftragter	Prof. Dr. Jan Bemann				
Anbietendes Institut (ggf. Abteilung)	Institut für Archäologie und Kulturanthropologie, Abt. Vor- und Frühgeschichtliche Archäologie				
Verwendbarkeit des Moduls	Studiengang		Pflicht-/ Wahlpflichtbereich	Studien- semester	
	B.A. Archäologien (Kernfach)		Wahlpflichtbereich	5.-6.	
	B.A. Archäologien (Begleitfach)		Wahlpflichtbereich	5.-6.	
	B.A. Archäologien (Zwei-Fach)		Wahlpflichtbereich	5.-6.	
Lernziele	<ul style="list-style-type: none"> - Analyse und kulturhistorische Auswertung vor- und frühgeschichtlicher Themen - Vertiefte Kenntnisse zu Themenkomplexen der vor- und frühgeschichtlichen Archäologie - Problemorientierte, epochenübergreifende Fragestellungen 				
Schlüssel- kompetenzen	<ul style="list-style-type: none"> - Vertiefung eigener Fragestellungen - Anwendung der erlernten Kenntnisse 				
Inhalte	Es werden komplexere Zusammenhänge von Mensch- und Umweltbeziehungen aus vor- und frühgeschichtlichen Epochen vermittelt und diskutiert				
Teilnahme- voraussetzungen	Nachzuweisen: Modul 561103500, Epochen und Räume, Vor- und Frühgeschichtliche Archäologie (Vorgeschichte) <u>oder</u> Modul 561103600, Epochen und Räume, Vor- und Frühgeschichtliche Archäologie (Frühgeschichte/Mittelalter) sowie Latinum oder äquivalente Lateinkenntnisse.				
	Empfohlen: keine				
Veranstaltungen	Lehrform	Thema	Gruppen- größe	SWS	Workload [h]
	V (WS und SS)	Vor- und Frühgeschichtliche Archäologie	120	2	60
	S (WS und SS)	Vor- und Frühgeschichtliche Archäologie	30	2	60
Prüfungen	Prüfungsform(en)				
	S: Hausarbeit				150
Studienleistungen u.a. als Zulassungs- voraussetzung zur Modulprüfung	Studienleistung(en)				
	S: Mündliches Referat mit Präsentation oder schriftliche Tischvorlage				90
Sonstiges					∑ Workload 360